

2020年1月～12月



# 統計表

今治市東門町5丁目14番3号

**今治タオル工業組合**

# 目 次

|                                 | ページ |
|---------------------------------|-----|
| 全国地区別企業数及び織機台数                  | 1   |
| 今治地区企業数・織機台数・生産数量等過去10年間の推移     | 2   |
| 2020年今治地区綿糸受渡数量                 | 3   |
| 今治地区綿糸受渡数量過去10年間の推移             | 3   |
| 2020年綿糸現物相場                     | 4   |
| 綿糸現物相場過去10年間の推移                 | 4   |
| 2020年タオルケット・マイヤーケットサイズ表示払出数     | 5   |
| タオルケット・マイヤーケットサイズ表示払出数過去10年間の推移 | 5   |
| 2020年輸入タオル国別数量及び金額              | 6   |
| 輸入タオル国別数量及び金額過去4年間の推移           | 7   |
| 2020年輸入タオルケット国別数量及び金額           | 8   |
| 輸入タオルケット国別数量及び金額過去4年間の推移        | 9   |
| 2020年全国輸出タオル国別数量及び金額            | 10  |
| 全国タオル輸出数量及び金額過去4年間の推移           | 11  |
| 2020年全国輸出タオルケット国別数量及び金額         | 12  |
| 全国輸出タオルケット国別数量及び金額過去4年間の推移      | 13  |

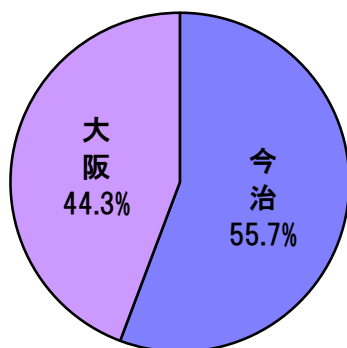
## 全国地区別 企業数及び織機台数

2020年12月31現在

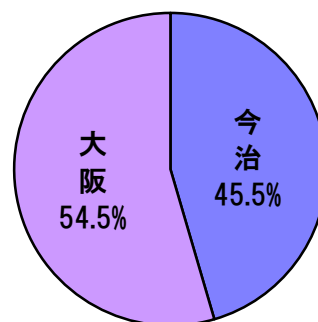
| 地区         | 項目 | 組 合 員 |       |         | 非 組 合 員 |       |       | 合 計   |       |         | 1工場当り   |
|------------|----|-------|-------|---------|---------|-------|-------|-------|-------|---------|---------|
|            |    | 企業数   | 織機実台数 | 同換算台数   | 企業数     | 織機実台数 | 同換算台数 | 企業数   | 織機実台数 | 同換算台数   | 平均織機実台数 |
| 今 治        |    | 102   | 1,339 | 2,998.7 | 4       | 43    | 77.4  | 106   | 1,382 | 3,076.1 | 13      |
| 大 阪        |    | 81    | 1,606 | 2,452.6 | 9       | 114   | 157.3 | 90    | 1,720 | 2,609.9 | 19      |
| 計          |    | 183   | 2,945 | 5,451.3 | 13      | 157   | 234.7 | 196   | 3,102 | 5,686.0 | 16      |
| 組合員・非組合員比率 |    | 93.4  | 94.9  | 95.9    | 6.6     | 5.1   | 4.1   | 100.0 | 100.0 | 100.0   |         |

資料：日本タオル工業組合連合会

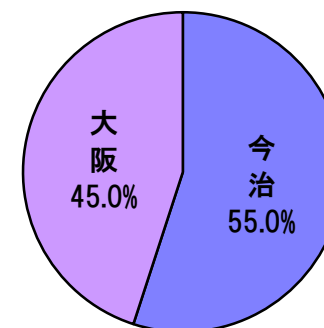
組合員企業数の比較(183企業)



組合員織機実台数の比較(2,945台)



組合員同換算台数の比較(5,451.3台)



## 今治地区 企業数・織機台数・生産数量等 過去10年間の推移

| 年<br>項目   | 2011年<br>(平成23年) | 2012年<br>(平成24年) | 2013年<br>(平成25年) | 2014年<br>(平成26年) | 2015年<br>(平成27年) | 2016年<br>(平成28年) | 2017年<br>(平成29年) | 2018年<br>(平成30年) | 2019年<br>(令和元年) | 2020年<br>(令和2年) |
|-----------|------------------|------------------|------------------|------------------|------------------|------------------|------------------|------------------|-----------------|-----------------|
| 組合員数      | 121              | 119              | 117              | 116              | 113              | 110              | 107              | 105              | 104             | 102             |
| 〔非組合員数〕   | [4]              | [4]              | [4]              | [3]              | [3]              | [3]              | [4]              | [4]              | [4]             | [4]             |
| 組合員織機台数   | 1,901            | 1,827            | 1,483            | 1,454            | 1,454            | 1,433            | 1,412            | 1,401            | 1,369           | 1,339           |
| 〃 能力換算台数  | 3,321.9          | 3,210.4          | 3,028.6          | 3,034.2          | 3,085.4          | 3,095.7          | 3,078.5          | 3,071.8          | 3,043.6         | 2,998.7         |
| 従業員数(人)   | 2,490            | 2,486            | 2,498            | 2,489            | 2,542            | 2,573            | 2,607            | 2,566            | 2,543           | 2,480           |
| 綿糸受渡数量(梱) | 58,096           | 58,130           | 64,665           | 65,547           | 66,364           | 69,827           | 66,534           | 62,949           | 62,475          | 45,771          |
| (前年比)     | (101.7)          | (100.1)          | (111.2)          | (101.4)          | (101.2)          | (105.2)          | (95.3)           | (94.6)           | (99.2)          | (73.3)          |
| 生産数量(トン)  | 10,014           | 10,020           | 11,146           | 11,298           | 11,439           | 12,036           | 11,468           | 10,850           | 10,768          | 7,889           |

資料：今治タオル工業組合

\*組合員数・織機台数・従業員数は12月末現在

\*非組合員数は外数

\*従業員数は組合員及び非組合員の合計(役員等を含む)

\*綿糸受渡数量は2009年(平成21年)からは、「今治糸友会」以外も含む

\*生産数量は今治地区綿糸受渡数量(今治糸友会)等から推計

## 2020年 今治地区綿糸受渡数量

(単位：梱)

| 区分<br>月 | 綿糸20S  | 綿糸30S | 綿糸40S | その他綿糸 | 合織  | ①合計    | ①の前月比 | ①の前年<br>同月比 | ①の内 燃糸 |      |       | ①の内 輸入綿糸 |      |      |
|---------|--------|-------|-------|-------|-----|--------|-------|-------------|--------|------|-------|----------|------|------|
|         |        |       |       |       |     |        |       |             | 梱 数    | 占有率  | 前年比   | 梱 数      | 占有率  | 前年比  |
| 1月      | 2,360  | 955   | 560   | 178   | 119 | 4,172  | 90.8  | 88.4        | 1,280  | 30.7 | 91.2  | 840      | 20.1 | 97.6 |
| 2月      | 2,263  | 1,139 | 549   | 199   | 92  | 4,242  | 101.7 | 100.2       | 1,486  | 35.0 | 118.4 | 831      | 19.6 | 99.4 |
| 3月      | 2,397  | 938   | 671   | 213   | 103 | 4,322  | 101.9 | 84.1        | 1,274  | 29.5 | 81.8  | 796      | 18.4 | 85.1 |
| 4月      | 1,896  | 697   | 437   | 108   | 38  | 3,176  | 73.5  | 63.3        | 927    | 29.2 | 66.4  | 546      | 17.2 | 55.1 |
| 5月      | 1,461  | 473   | 408   | 128   | 41  | 2,511  | 79.1  | 53.8        | 703    | 28.0 | 51.3  | 445      | 17.7 | 45.6 |
| 6月      | 1,407  | 484   | 360   | 72    | 34  | 2,357  | 93.9  | 50.8        | 692    | 29.4 | 46.0  | 514      | 21.8 | 57.9 |
| 7月      | 1,580  | 570   | 430   | 66    | 41  | 2,687  | 114.0 | 53.8        | 751    | 27.9 | 52.7  | 503      | 18.7 | 52.2 |
| 8月      | 1,394  | 549   | 372   | 118   | 43  | 2,476  | 92.1  | 61.7        | 754    | 30.5 | 66.4  | 510      | 20.6 | 72.1 |
| 9月      | 2,083  | 765   | 480   | 166   | 45  | 3,539  | 142.9 | 72.1        | 952    | 26.9 | 65.3  | 660      | 18.6 | 60.4 |
| 10月     | 2,246  | 828   | 478   | 192   | 74  | 3,818  | 107.9 | 81.0        | 1,080  | 28.3 | 73.8  | 768      | 20.1 | 90.9 |
| 11月     | 2,181  | 867   | 496   | 178   | 52  | 3,774  | 98.8  | 81.9        | 1,031  | 27.3 | 75.3  | 818      | 21.7 | 75.6 |
| 12月     | 2,319  | 800   | 468   | 153   | 82  | 3,822  | 101.3 | 83.2        | 959    | 25.1 | 71.1  | 898      | 23.5 | 98.2 |
| 計       | 23,587 | 9,065 | 5,709 | 1,771 | 764 | 40,896 |       | 72.7        | 11,889 | 29.1 | 71.2  | 8,129    | 19.9 | 73.3 |
| 平均      | 1,966  | 755   | 476   | 148   | 64  | 3,408  |       | 72.7        | 991    | 29.1 | 71.2  | 677      | 19.9 | 73.3 |

資料：今治系友会

## 今治地区綿糸受渡数量 過去10年間の推移

(単位：梱)

| 区分<br>年 | 綿糸20S  | 綿糸30S  | 綿糸40S  | その他綿糸 | 合織    | ①合計    | 2011年=100 | ①の前年比 | ①の内 燃糸 |      |       | ①の内 輸入綿糸 |      |       |
|---------|--------|--------|--------|-------|-------|--------|-----------|-------|--------|------|-------|----------|------|-------|
|         |        |        |        |       |       |        | 指数        |       | 梱 数    | 占有率  | 前年比   | 梱 数      | 占有率  | 前年比   |
| 2011年   | 27,056 | 16,608 | 7,441  | 3,369 | 1,215 | 55,689 | 100       | 101.0 | 19,872 | 38.8 | 93.0  | 11,141   | 16.6 | 121.9 |
| 2012年   | 27,530 | 17,597 | 7,324  | 3,202 | 950   | 56,603 | 102       | 101.6 | 20,923 | 35.7 | 105.3 | 12,069   | 20.0 | 108.3 |
| 2013年   | 30,919 | 18,137 | 8,539  | 3,579 | 923   | 62,097 | 112       | 109.7 | 22,368 | 37.0 | 106.9 | 11,674   | 21.3 | 96.7  |
| 2014年   | 32,260 | 16,887 | 9,143  | 3,374 | 1,008 | 62,672 | 113       | 100.9 | 22,235 | 36.0 | 99.4  | 12,073   | 18.8 | 103.4 |
| 2015年   | 33,892 | 16,307 | 10,137 | 2,887 | 1,216 | 64,439 | 116       | 102.8 | 22,599 | 35.5 | 101.6 | 10,486   | 19.3 | 86.9  |
| 2016年   | 36,312 | 15,594 | 10,179 | 3,081 | 1,139 | 66,305 | 119       | 102.9 | 21,829 | 35.1 | 96.6  | 12,040   | 16.3 | 114.8 |
| 2017年   | 34,707 | 14,133 | 8,411  | 2,592 | 957   | 60,800 | 109       | 91.7  | 19,146 | 32.9 | 87.7  | 11,671   | 18.2 | 96.9  |
| 2018年   | 32,070 | 13,947 | 7,199  | 2,650 | 1,134 | 57,000 | 102       | 93.8  | 16,839 | 31.5 | 88.0  | 11,352   | 19.2 | 97.3  |
| 2019年   | 32,133 | 13,168 | 7,374  | 2,553 | 1,036 | 56,264 | 101       | 98.7  | 16,688 | 29.5 | 99.1  | 11,091   | 19.9 | 97.7  |
| 2020年   | 23,587 | 9,065  | 5,709  | 1,771 | 764   | 40,896 | 73        | 72.7  | 11,889 | 29.1 | 71.2  | 8,129    | 19.9 | 73.3  |

資料：今治系友会

## 2020年 綿糸現物相場

(単位：円、銘柄TS)

| 区分<br>月 | 20S 現物相場 |        |        | 30S 現物相場 |        |        | 40S 現物相場 |        |        |
|---------|----------|--------|--------|----------|--------|--------|----------|--------|--------|
|         | 高値       | 安値     | 平均値    | 高値       | 安値     | 平均値    | 高値       | 安値     | 平均値    |
| 1月      | 70,000   | 70,000 | 70,000 | 83,500   | 83,500 | 83,500 | 84,500   | 84,500 | 84,500 |
| 2月      | 70,000   | 70,000 | 70,000 | 83,500   | 83,500 | 83,500 | 84,500   | 84,500 | 84,500 |
| 3月      | 70,000   | 70,000 | 70,000 | 83,500   | 83,500 | 83,500 | 84,500   | 84,500 | 84,500 |
| 4月      | 70,000   | 70,000 | 70,000 | 83,500   | 83,500 | 83,500 | 84,500   | 84,500 | 84,500 |
| 5月      | 70,000   | 68,500 | 69,250 | 83,500   | 83,500 | 83,500 | 84,500   | 84,000 | 84,250 |
| 6月      | 68,500   | 68,500 | 68,500 | 83,500   | 83,500 | 83,500 | 84,000   | 84,000 | 84,000 |
| 7月      | 68,500   | 68,500 | 68,500 | 83,500   | 83,500 | 83,500 | 84,000   | 84,000 | 84,000 |
| 8月      | 68,500   | 68,500 | 68,500 | 83,500   | 83,500 | 83,500 | 84,000   | 84,000 | 84,000 |
| 9月      | 68,500   | 68,500 | 68,500 | 83,500   | 83,500 | 83,500 | 84,000   | 84,000 | 84,000 |
| 10月     | 70,500   | 68,500 | 69,500 | 85,500   | 83,500 | 84,500 | 86,500   | 84,000 | 85,250 |
| 11月     | 71,500   | 70,500 | 71,000 | 86,500   | 85,500 | 86,000 | 87,500   | 86,500 | 87,000 |
| 12月     | 71,500   | 71,500 | 71,500 | 86,500   | 86,500 | 86,500 | 87,500   | 87,500 | 87,500 |
|         | 最高値      | 最安値    | 平均値    | 最高値      | 最安値    | 平均値    | 最高値      | 最安値    | 平均値    |
|         | 71,500   | 68,500 | 69,604 | 86,500   | 83,500 | 84,042 | 87,500   | 84,000 | 84,833 |

資料：今治系友会

## 綿糸現物相場 過去10年間の推移

(単位：円、銘柄TS)

| 区分<br>年 | 20S 現物相場 |        |        | 30S 現物相場 |        |        | 40S 現物相場 |        |        |
|---------|----------|--------|--------|----------|--------|--------|----------|--------|--------|
|         | 最高値      | 最安値    | 平均値    | 最高値      | 最安値    | 平均値    | 最高値      | 最安値    | 平均値    |
| 2011年   | 103,000  | 69,000 | 87,417 | 111,000  | 79,000 | 96,875 | 113,000  | 81,000 | 98,417 |
| 2012年   | 69,000   | 54,000 | 62,083 | 79,000   | 64,000 | 72,750 | 81,000   | 67,000 | 75,250 |
| 2013年   | 70,000   | 57,000 | 66,125 | 82,000   | 69,000 | 78,542 | 85,000   | 71,000 | 80,667 |
| 2014年   | 69,000   | 64,000 | 67,542 | 83,000   | 77,000 | 81,208 | 84,000   | 79,000 | 82,375 |
| 2015年   | 69,000   | 67,000 | 68,500 | 83,000   | 80,000 | 81,917 | 84,000   | 81,500 | 83,396 |
| 2016年   | 67,000   | 61,000 | 64,875 | 80,000   | 75,000 | 78,000 | 81,500   | 75,000 | 79,229 |
| 2017年   | 68,000   | 67,000 | 67,167 | 83,000   | 80,000 | 81,792 | 84,000   | 81,000 | 82,750 |
| 2018年   | 75,000   | 67,000 | 71,042 | 88,500   | 82,000 | 84,979 | 89,500   | 83,000 | 85,979 |
| 2019年   | 72,500   | 70,000 | 70,104 | 86,000   | 83,000 | 83,583 | 87,000   | 84,000 | 84,583 |
| 2020年   | 71,500   | 68,500 | 69,604 | 86,500   | 83,500 | 84,042 | 87,500   | 84,000 | 84,833 |

資料：今治系友会

### 2020年 タオルケットサイズ表示払出数

単位：枚

| 月   | 区分 | 払出数     | 前年比   | 備考 |
|-----|----|---------|-------|----|
| 1月  |    | 22,500  | 450.0 |    |
| 2月  |    | 39,000  | 138.3 |    |
| 3月  |    | 20,500  | 48.2  |    |
| 4月  |    | 26,500  | 182.8 |    |
| 5月  |    | 10,000  | 133.3 |    |
| 6月  |    | 49,200  | 113.0 |    |
| 7月  |    | 19,000  | 380.0 |    |
| 8月  |    | 27,500  | 323.5 |    |
| 9月  |    | 10,000  | 37.0  |    |
| 10月 |    | 28,500  | 54.3  |    |
| 11月 |    | 23,500  | 470.0 |    |
| 12月 |    | 21,500  | 86.0  |    |
| 計   |    | 297,700 | 112.7 |    |

資料：(一財) 日本タオル検査協会

### タオルケットサイズ表示払出数 過去10年間の推移

単位：枚

| 年     | 区分 | 年間払出数   | 前年比   | 2011年=100 |
|-------|----|---------|-------|-----------|
| 2011年 |    | 184,380 | 108.1 | 100       |
| 2012年 |    | 239,708 | 130.0 | 130       |
| 2013年 |    | 246,690 | 102.9 | 134       |
| 2014年 |    | 265,590 | 107.7 | 144       |
| 2015年 |    | 251,280 | 94.6  | 136       |
| 2016年 |    | 261,770 | 104.2 | 142       |
| 2017年 |    | 378,200 | 144.5 | 205       |
| 2018年 |    | 252,600 | 66.8  | 137       |
| 2019年 |    | 264,250 | 104.6 | 143       |
| 2020年 |    | 297,700 | 112.7 | 161       |

資料：(一財) 日本タオル検査協会

### 2020年 マイヤーケットサイズ表示払出数

単位：枚

| 月   | 区分 | 払出数    | 前年比   | 備考 |
|-----|----|--------|-------|----|
| 1月  |    | 2,500  | -     |    |
| 2月  |    | 2,500  | 33.3  |    |
| 3月  |    | 2,500  | -     |    |
| 4月  |    | 2,500  | 50.0  |    |
| 5月  |    | 5,000  | 200.0 |    |
| 6月  |    | 5,000  | 200.0 |    |
| 7月  |    | 10,000 | 400.0 |    |
| 8月  |    | 2,500  | 100.0 |    |
| 9月  |    | 2,500  | 50.0  |    |
| 10月 |    | 2,500  | 100.0 |    |
| 11月 |    | 2,500  | 100.0 |    |
| 12月 |    | 2,500  | 100.0 |    |
| 計   |    | 42,500 | 121.4 |    |

資料：(一財) 日本タオル検査協会

### マイヤーケットサイズ表示払出数 過去10年間推移

単位：枚

| 年     | 区分 | 年間払出数  | 前年比   | 2011年=100 |
|-------|----|--------|-------|-----------|
| 2011年 |    | 51,400 | 85.0  | 100       |
| 2012年 |    | 55,250 | 107.5 | 107       |
| 2013年 |    | 72,700 | 131.6 | 141       |
| 2014年 |    | 65,250 | 89.8  | 127       |
| 2015年 |    | 46,100 | 70.7  | 90        |
| 2016年 |    | 72,900 | 158.1 | 142       |
| 2017年 |    | 43,500 | 59.7  | 85        |
| 2018年 |    | 54,000 | 124.1 | 105       |
| 2019年 |    | 35,000 | 64.8  | 68        |
| 2020年 |    | 42,500 | 121.4 | 83        |

資料：(一財) 日本タオル検査協会

## 2020年 輸入タオル国別数量及び金額

【数量（重量）】

（単位：kg）

| 相手国     | 1月        | 2月        | 3月        | 4月        | 5月        | 6月        | 7月        | 8月        | 9月        | 10月       | 11月       | 12月       | 合計         |
|---------|-----------|-----------|-----------|-----------|-----------|-----------|-----------|-----------|-----------|-----------|-----------|-----------|------------|
| 中国      | 2,720,384 | 1,001,849 | 2,815,092 | 2,948,185 | 2,023,918 | 2,340,005 | 2,686,379 | 1,807,797 | 2,169,336 | 2,275,037 | 2,498,495 | 2,449,724 | 27,736,201 |
| ベトナム    | 2,142,995 | 1,728,001 | 2,948,681 | 2,499,645 | 1,479,533 | 1,386,664 | 2,049,746 | 1,525,416 | 2,120,901 | 2,308,266 | 2,616,754 | 2,497,015 | 25,303,617 |
| バングラデシュ | 120,009   | 193,433   | 167,618   | 199,822   | 5,385     | 192,143   | 250,816   | 160,681   | 121,105   | 127,219   | 72,308    | 146,069   | 1,756,608  |
| インドネシア  | 166,077   | 132,705   | 117,169   | 109,250   | 106,284   | 77,934    | 137,980   | 110,403   | 91,745    | 98,397    | 84,047    | 123,791   | 1,355,782  |
| インド     | 135,152   | 97,446    | 167,983   | 111,042   | 39,896    | 60,967    | 81,970    | 93,030    | 85,923    | 150,727   | 90,058    | 32,264    | 1,146,458  |
| パキスタン   | 20,529    | 34,220    | 34,394    | 16,608    | 18,843    | 38,665    | 23,777    | 38,609    | 37,992    | 51,535    | 28,865    | 42,256    | 386,293    |
| タイ      | 46,094    | 53,888    | 63,348    | 59,014    | 28,168    | 10,663    | 12,636    | 9,334     | 9,465     | 23,566    | 17,966    | 21,481    | 355,623    |
| トルコ     | 8,015     | 1,208     | 14,144    | 16,393    | 15,110    | 21,359    | 6,573     | 312       | 7,516     | 14,049    | 335       | 8,258     | 113,272    |
| ポルトガル   | 5,039     | 23,933    | 4,488     | 6,840     | 11,995    | 11,343    | 9,192     | 1,916     | 6,661     | 8,371     | 5,907     | 6,633     | 102,318    |
| その他     | 3,005     | 1,286     | 1,410     | 5,711     | 1,835     | 1,061     | 6,283     | 16,512    | 3,167     | 2,255     | 9,164     | 5,873     | 57,562     |
| 合計      | 5,367,299 | 3,267,969 | 6,334,327 | 5,972,510 | 3,730,967 | 4,140,804 | 5,265,352 | 3,764,010 | 4,653,811 | 5,059,422 | 5,423,899 | 5,333,364 | 58,313,734 |
| 前年比     | 96        | 70        | 107       | 95        | 58        | 70        | 79        | 73        | 72        | 77        | 81        | 87        | 80         |

【金額】

（単位：千円）

| 相手国     | 1月        | 2月        | 3月        | 4月        | 5月        | 6月        | 7月        | 8月        | 9月        | 10月       | 11月       | 12月       | 合計         |
|---------|-----------|-----------|-----------|-----------|-----------|-----------|-----------|-----------|-----------|-----------|-----------|-----------|------------|
| 中国      | 2,824,410 | 1,074,624 | 2,903,751 | 3,005,424 | 1,937,218 | 2,260,809 | 2,448,128 | 1,624,446 | 2,047,519 | 2,141,434 | 2,450,184 | 2,520,416 | 27,238,363 |
| ベトナム    | 1,535,697 | 1,225,347 | 2,054,339 | 1,905,176 | 1,147,929 | 1,087,073 | 1,434,427 | 1,127,836 | 1,535,565 | 1,431,338 | 1,662,815 | 1,662,862 | 17,810,404 |
| バングラデシュ | 92,991    | 149,931   | 126,792   | 141,986   | 4,236     | 145,482   | 180,009   | 118,433   | 86,527    | 91,852    | 48,984    | 104,343   | 1,291,566  |
| インドネシア  | 120,533   | 99,570    | 85,731    | 82,108    | 77,534    | 56,320    | 99,620    | 76,853    | 63,207    | 69,985    | 59,767    | 87,220    | 978,448    |
| インド     | 99,522    | 82,268    | 116,888   | 113,178   | 21,310    | 37,623    | 67,004    | 69,352    | 66,169    | 92,603    | 66,496    | 25,086    | 857,499    |
| パキスタン   | 13,095    | 16,795    | 22,609    | 10,518    | 11,884    | 24,505    | 14,659    | 18,942    | 22,175    | 31,097    | 16,597    | 20,551    | 223,427    |
| タイ      | 66,487    | 57,263    | 56,711    | 68,948    | 42,266    | 36,769    | 12,615    | 9,082     | 22,100    | 23,257    | 19,354    | 38,932    | 453,784    |
| トルコ     | 6,488     | 4,867     | 20,440    | 16,153    | 17,521    | 12,209    | 4,138     | 1,588     | 7,870     | 6,545     | 1,121     | 6,230     | 105,170    |
| ポルトガル   | 8,564     | 36,415    | 9,557     | 9,439     | 17,941    | 14,288    | 15,546    | 4,607     | 12,349    | 15,582    | 11,512    | 13,918    | 169,718    |
| その他     | 24,331    | 12,824    | 10,769    | 10,223    | 8,446     | 13,692    | 17,763    | 60,643    | 13,415    | 30,250    | 37,235    | 44,740    | 284,331    |
| 合計      | 4,792,118 | 2,759,904 | 5,407,587 | 5,363,153 | 3,286,285 | 3,688,770 | 4,293,909 | 3,111,782 | 3,876,896 | 3,933,943 | 4,374,065 | 4,524,298 | 49,412,710 |
| 前年比     | 98        | 68        | 103       | 97        | 60        | 71        | 76        | 75        | 78        | 75        | 83        | 91        | 81         |

資料：財務省貿易統計（輸入統計品目5802.11、5802.19、6302.60の合計）

注：データは確々報値



## 輸入タオル国別数量及び金額 過去4年間の推移

| 年<br>項目<br>相手国 | 2017年（平成29年） |       |       |        |       |       |       | 2018年（平成30年）  |       |       |        |       |       |       | 2019年（令和元年） |               |         |        |       |         |       | 2020年（令和2年） |       |               |        |       |       |       |
|----------------|--------------|-------|-------|--------|-------|-------|-------|---------------|-------|-------|--------|-------|-------|-------|-------------|---------------|---------|--------|-------|---------|-------|-------------|-------|---------------|--------|-------|-------|-------|
|                | 数量           |       |       | 金額     |       |       |       | 100均<br>当り（円） | 数量    |       |        | 金額    |       |       |             | 100均<br>当り（円） | 数量      |        |       | 金額      |       |             |       | 100均<br>当り（円） |        |       |       |       |
|                | トン           | 構成比   | 前年比   | 百万円    | 構成比   | 前年比   | トン    |               | 構成比   | 前年比   | 百万円    | 構成比   | 前年比   | トン    | 構成比         |               | 前年比     | 百万円    | 構成比   | 前年比     | トン    | 構成比         | 前年比   |               | 百万円    | 構成比   | 前年比   |       |
| 中国             | 35,795       | 49.7  | 97.8  | 35,311 | 57.7  | 100.0 | 370   | 32,800        | 45.8  | 91.6  | 33,028 | 54.4  | 93.5  | 378   | 32,207      | 44.2          | 98.2    | 32,015 | 52.7  | 96.9    | 373   | 27,736      | 47.6  | 86.1          | 27,238 | 55.1  | 85.1  | 368   |
| ベトナム           | 30,104       | 41.8  | 106.5 | 19,871 | 32.5  | 114.9 | 248   | 32,635        | 45.5  | 108.4 | 21,918 | 36.1  | 110.3 | 252   | 34,297      | 47.1          | 105.1   | 23,060 | 38.0  | 105.2   | 252   | 25,304      | 43.4  | 73.8          | 17,810 | 36.0  | 77.2  | 264   |
| バングラデシュ        | 1,854        | 2.6   | 106.5 | 1,383  | 2.3   | 104.1 | 280   | 2,006         | 2.8   | 108.2 | 1,515  | 2.5   | 109.6 | 283   | 1,751       | 2.4           | 87.3    | 1,318  | 2.2   | 87.0    | 282   | 1,757       | 3.0   | 100.3         | 1,292  | 2.6   | 98.0  | 276   |
| インドネシア         | 1,213        | 1.7   | 82.7  | 956    | 1.6   | 85.2  | 295   | 1,540         | 2.1   | 127.0 | 1,206  | 2.0   | 126.2 | 294   | 1,893       | 2.6           | 123.0   | 1,405  | 2.3   | 116.5   | 278   | 1,356       | 2.3   | 71.6          | 978    | 2.0   | 69.6  | 271   |
| インド            | 1,438        | 2.0   | 74.8  | 1,252  | 2.0   | 82.6  | 326   | 1,163         | 1.6   | 80.9  | 974    | 1.6   | 77.8  | 314   | 1,204       | 1.7           | 103.6   | 1,060  | 1.7   | 108.8   | 330   | 1,146       | 2.0   | 95.2          | 857    | 1.7   | 80.9  | 280   |
| パキスタン          | 471          | 0.7   | 66.5  | 324    | 0.5   | 70.0  | 258   | 432           | 0.6   | 91.6  | 282    | 0.5   | 87.0  | 245   | 427         | 0.6           | 99.0    | 271    | 0.4   | 96.0    | 238   | 386         | 0.7   | 90.4          | 223    | 0.5   | 82.4  | 217   |
| タイ             | 715          | 1.0   | 65.2  | 1,131  | 1.8   | 61.1  | 594   | 588           | 0.8   | 82.3  | 988    | 1.6   | 87.3  | 630   | 488         | 0.7           | 82.9    | 792    | 1.3   | 80.2    | 609   | 356         | 0.6   | 72.9          | 454    | 0.9   | 57.3  | 479   |
| トルコ            | 143          | 0.2   | 90.4  | 208    | 0.3   | 85.5  | 548   | 289           | 0.4   | 202.3 | 260    | 0.4   | 124.9 | 338   | 368         | 0.5           | 127.3   | 295    | 0.5   | 113.2   | 301   | 113         | 0.2   | 30.8          | 105    | 0.2   | 35.7  | 348   |
| ポルトガル          | 297          | 0.4   | 116.4 | 499    | 0.8   | 118.3 | 630   | 191           | 0.3   | 64.3  | 338    | 0.6   | 67.7  | 663   | 198         | 0.3           | 103.8   | 317    | 0.5   | 93.8    | 599   | 102         | 0.2   | 51.6          | 170    | 0.3   | 53.6  | 622   |
| ベルギー           | 0            | 0.0   | 16.1  | 1      | 0.0   | 12.7  | 4,099 | 0             | 0.0   | 42.7  | 0      | 0.0   | 17.0  | 1,634 | 3           | 0.0           | 4,753.6 | 7      | 0.0   | 2,815.6 | 968   | 18          | 0.0   | 660.0         | 49     | 0.1   | 712.0 | 1,044 |
| 韓国             | 13           | 0.0   | 521.5 | 20     | 0.0   | 231.9 | 579   | 8             | 0.0   | 63.6  | 16     | 0.0   | 78.3  | 712   | 3           | 0.0           | 41.6    | 17     | 0.0   | 110.0   | 1,886 | 13          | 0.0   | 388.3         | 41     | 0.1   | 238.6 | 1,159 |
| フランス           | 8            | 0.0   | 339.0 | 57     | 0.1   | 248.8 | 2,698 | 6             | 0.0   | 76.2  | 59     | 0.1   | 103.0 | 3,644 | 6           | 0.0           | 96.5    | 52     | 0.1   | 88.0    | 3,323 | 5           | 0.0   | 94.1          | 55     | 0.1   | 107.2 | 3,784 |
| エルサルバドル        | 0            | 0.0   | 5.6   | 2      | 0.0   | 2.2   | 2,127 | 0             | 0.0   | 15.2  | 0      | 0.0   | 13.0  | 1,816 | 0           | 0.0           | 0.0     | 0      | 0.0   | -       | -     | 5           | 0.0   | -             | 6      | 0.0   | -     | 502   |
| ドイツ            | 6            | 0.0   | 91.0  | 89     | 0.1   | 101.9 | 6,037 | 5             | 0.0   | 90.7  | 89     | 0.1   | 100.0 | 6,656 | 4           | 0.0           | 83.2    | 67     | 0.1   | 75.0    | 6,005 | 4           | 0.0   | 107.0         | 82     | 0.2   | 123.9 | 6,954 |
| 台湾             | 2            | 0.0   | 72.0  | 6      | 0.0   | 126.6 | 926   | 2             | 0.0   | 101.9 | 4      | 0.0   | 69.0  | 627   | 2           | 0.0           | 65.4    | 4      | 0.0   | 110.7   | 1,061 | 4           | 0.0   | 270.2         | 3      | 0.0   | 77.4  | 304   |
| その他            | 12           | 0.0   | 105.7 | 50     | 0.1   | 77.2  | 1,540 | 13            | 0.0   | 102.9 | 58     | 0.1   | 115.1 | 1,722 | 13          | 0.0           | 100.5   | 72     | 0.1   | 124.1   | 2,126 | 8           | 0.0   | 64.5          | 47     | 0.1   | 65.8  | 2,169 |
| 合計             | 72,072       | 100.0 | 99.8  | 61,159 | 100.0 | 102.3 | 318   | 71,676        | 100.0 | 99.5  | 60,733 | 100.0 | 99.3  | 318   | 72,863      | 100.0         | 101.7   | 60,751 | 100.0 | 100.0   | 313   | 58,314      | 100.0 | 80.0          | 49,413 | 100.0 | 81.3  | 318   |

資料：財務省貿易統計(輸入統計品目5802.11、5802.19、6302.60の合計)

注：データは確々報値

## 2020年 輸入タオルケット国別数量及び金額

【数量（重量）】

（単位：kg）

| 相手国       | 1月             | 2月             | 3月             | 4月             | 5月             | 6月             | 7月             | 8月            | 9月            | 10月           | 11月           | 12月           | 合計               |
|-----------|----------------|----------------|----------------|----------------|----------------|----------------|----------------|---------------|---------------|---------------|---------------|---------------|------------------|
| 中国        | 181,525        | 85,503         | 243,145        | 350,696        | 157,433        | 281,867        | 195,960        | 47,748        | 57,537        | 61,025        | 65,625        | 46,949        | 1,775,013        |
| ベトナム      | 17,405         | 33,023         | 53,435         | 81,985         | 43,557         | 18,040         | 66,504         | 10,547        | 23,036        | 5,331         | 5,966         | 3,306         | 362,135          |
| インド       | 9,703          | 9,833          | 9,600          | 12,711         | 885            | 111            | 1,542          | 8,195         | 6,137         | 7,128         | 1,878         | 10,511        | 78,234           |
| タイ        | 2,398          | 3,023          | 29,345         | 14,938         | 16,271         | 34             | 76             | 42            | 0             | 52            | 0             | 0             | 66,179           |
| ラトビア      | 110            | 2,810          | 60             | 260            | 300            | 660            | 0              | 0             | 205           | 1,496         | 920           | 0             | 6,821            |
| バングラデシュ   | 52             | 0              | 68             | 65             | 139            | 0              | 2,775          | 0             | 92            | 127           | 95            | 211           | 3,624            |
| ウズベキスタン   | 2,430          | 0              | 0              | 0              | 0              | 0              | 0              | 0             | 0             | 0             | 0             | 0             | 2,430            |
| ポルトガル     | 134            | 33             | 393            | 0              | 0              | 0              | 234            | 697           | 587           | 247           | 0             | 0             | 2,325            |
| その他       | 167            | 304            | 2,070          | 265            | 708            | 120            | 55             | 342           | 305           | 628           | 460           | 31            | 5,455            |
| <b>合計</b> | <b>213,924</b> | <b>134,529</b> | <b>338,116</b> | <b>460,920</b> | <b>219,293</b> | <b>300,832</b> | <b>267,146</b> | <b>67,571</b> | <b>87,899</b> | <b>76,034</b> | <b>74,944</b> | <b>61,008</b> | <b>2,302,216</b> |
| 前年比       | 95.2           | 41.3           | 65.8           | 92.1           | 47.0           | 97.9           | 139.1          | 55.6          | 133.5         | 187.4         | 126.9         | 160.9         | 80.6             |

【数量（枚）】

（単位：枚）

| 相手国       | 1月             | 2月             | 3月             | 4月             | 5月             | 6月             | 7月             | 8月             | 9月             | 10月           | 11月            | 12月            | 合計               |
|-----------|----------------|----------------|----------------|----------------|----------------|----------------|----------------|----------------|----------------|---------------|----------------|----------------|------------------|
| 中国        | 301,427        | 121,718        | 386,964        | 545,467        | 237,732        | 400,706        | 261,580        | 80,622         | 99,328         | 70,354        | 92,015         | 92,803         | 2,690,716        |
| ベトナム      | 19,834         | 63,647         | 92,740         | 145,020        | 63,364         | 26,866         | 88,179         | 16,442         | 36,946         | 8,240         | 8,196          | 2,971          | 572,445          |
| インド       | 6,292          | 11,596         | 13,387         | 14,427         | 1,410          | 649            | 2,079          | 10,051         | 6,645          | 8,068         | 5,670          | 15,064         | 95,338           |
| タイ        | 11,000         | 3,710          | 37,131         | 19,401         | 21,173         | 197            | 260            | 130            | 0              | 400           | 0              | 0              | 93,402           |
| ラトビア      | 473            | 3,423          | 60             | 596            | 384            | 880            | 0              | 0              | 386            | 1,815         | 920            | 0              | 8,937            |
| バングラデシュ   | 480            | 0              | 290            | 260            | 440            | 0              | 25,300         | 0              | 292            | 400           | 300            | 670            | 28,432           |
| ウズベキスタン   | 2,250          | 0              | 0              | 0              | 0              | 0              | 0              | 0              | 0              | 0             | 0              | 0              | 2,250            |
| ポルトガル     | 141            | 80             | 940            | 0              | 0              | 0              | 230            | 632            | 640            | 670           | 0              | 0              | 3,333            |
| その他       | 525            | 730            | 4,417          | 534            | 1,037          | 19             | 76             | 983            | 1,210          | 1,381         | 1,772          | 39             | 12,723           |
| <b>合計</b> | <b>342,422</b> | <b>204,904</b> | <b>535,929</b> | <b>725,705</b> | <b>325,540</b> | <b>429,317</b> | <b>377,704</b> | <b>108,860</b> | <b>145,447</b> | <b>91,328</b> | <b>108,873</b> | <b>111,547</b> | <b>3,507,576</b> |
| 前年比       | 86.2           | 41.1           | 72.8           | 108.5          | 53.7           | 100.2          | 138.5          | 71.8           | 144.6          | 130.0         | 93.8           | 147.4          | 85.1             |

【金額】

（単位：千円）

| 相手国       | 1月             | 2月             | 3月             | 4月             | 5月             | 6月             | 7月             | 8月            | 9月             | 10月           | 11月           | 12月           | 合計               |
|-----------|----------------|----------------|----------------|----------------|----------------|----------------|----------------|---------------|----------------|---------------|---------------|---------------|------------------|
| 中国        | 208,042        | 103,343        | 253,259        | 431,359        | 173,914        | 325,182        | 214,560        | 60,601        | 75,791         | 75,800        | 72,075        | 56,594        | 2,050,520        |
| ベトナム      | 23,479         | 72,539         | 104,037        | 158,635        | 90,872         | 25,666         | 112,871        | 16,809        | 50,118         | 6,661         | 8,177         | 2,611         | 672,475          |
| インド       | 9,743          | 12,233         | 21,395         | 24,210         | 2,375          | 783            | 4,119          | 15,157        | 11,482         | 5,706         | 4,521         | 9,711         | 121,435          |
| タイ        | 7,383          | 6,984          | 66,188         | 33,292         | 36,112         | 363            | 505            | 310           | 0              | 424           | 0             | 0             | 151,561          |
| ラトビア      | 1,099          | 9,641          | 225            | 1,129          | 2,099          | 2,706          | 0              | 0             | 795            | 6,500         | 3,330         | 0             | 27,524           |
| バングラデシュ   | 351            | 0              | 234            | 237            | 350            | 0              | 1,397          | 0             | 243            | 324           | 242           | 570           | 3,948            |
| ウズベキスタン   | 2,415          | 0              | 0              | 0              | 0              | 0              | 0              | 0             | 0              | 0             | 0             | 0             | 2,415            |
| ポルトガル     | 719            | 331            | 1,980          | 0              | 0              | 0              | 555            | 1,234         | 1,380          | 583           | 0             | 0             | 6,782            |
| その他       | 2,243          | 3,545          | 9,023          | 1,149          | 235            | 224            | 660            | 2,917         | 1,919          | 2,172         | 2,508         | 1,011         | 27,606           |
| <b>合計</b> | <b>255,474</b> | <b>208,616</b> | <b>456,341</b> | <b>650,011</b> | <b>305,957</b> | <b>354,924</b> | <b>334,667</b> | <b>97,028</b> | <b>141,728</b> | <b>98,170</b> | <b>90,853</b> | <b>70,497</b> | <b>3,064,266</b> |
| 前年比       | 87.9           | 47.4           | 72.6           | 97.0           | 49.0           | 92.4           | 122.8          | 74.7          | 164.0          | 145.4         | 110.3         | 123.9         | 82.1             |

資料：財務省貿易統計（輸入統計品目6301.30-091と6301.30-099の合計値）

注：データは確々報値

輸入タオルケット国別数量及び金額 過去4年間の推移

| 年<br>相手国 | 2017年(平成29年) |        |         |       | 2018年(平成30年) |        |         |       | 2019年(令和元年) |        |         |       | 2020年(令和2年) |        |         |       |
|----------|--------------|--------|---------|-------|--------------|--------|---------|-------|-------------|--------|---------|-------|-------------|--------|---------|-------|
|          | 数量(トン)       | 数量(千枚) | 金額(百万円) | 枚単価   | 数量(トン)       | 数量(千枚) | 金額(百万円) | 枚単価   | 数量(トン)      | 数量(千枚) | 金額(百万円) | 枚単価   | 数量(トン)      | 数量(千枚) | 金額(百万円) | 枚単価   |
| 中国       | 2,670        | 4,273  | 3,009   | 704   | 2,513        | 4,010  | 2,884   | 719   | 2,186       | 3,198  | 2,514   | 786   | 1,775       | 2,691  | 2,051   | 762   |
| ベトナム     | 175          | 241    | 316     | 1,311 | 319          | 451    | 580     | 1,287 | 393         | 573    | 704     | 1,228 | 362         | 572    | 672     | 1,175 |
| インド      | 58           | 79     | 91      | 1,159 | 73           | 96     | 95      | 987   | 159         | 174    | 194     | 1,116 | 78          | 95     | 121     | 1,274 |
| タイ       | 102          | 101    | 204     | 2,014 | 42           | 55     | 105     | 1,896 | 94          | 142    | 229     | 1,616 | 66          | 93     | 152     | 1,623 |
| ラトビア     | 9            | 15     | 41      | 2,780 | 8            | 13     | 35      | 2,678 | 6           | 9      | 25      | 2,868 | 7           | 9      | 28      | 3,080 |
| バングラデシュ  | 3            | 7      | 4       | 634   | 0            | 0      | 0       | -     | 0           | 3      | 2       | 705   | 4           | 28     | 4       | 139   |
| ウズベキスタン  | 0            | 0      | 0       | -     | 0            | 0      | 0       | -     | 2           | 2      | 3       | 1,275 | 2           | 2      | 2       | 1,073 |
| ポルトガル    | 5            | 4      | 10      | 2,192 | 5            | 6      | 11      | 1,771 | 6           | 8      | 18      | 2,282 | 2           | 3      | 7       | 2,035 |
| マレーシア    | 0            | 0      | 0       | -     | 0            | 0      | 0       | -     | 0           | 0      | 0       | -     | 1           | 1      | 1       | 932   |
| リトアニア    | 1            | 1      | 3       | 2,451 | 1            | 1      | 3       | 3,553 | 0           | 0      | 2       | 4,212 | 1           | 1      | 3       | 3,366 |
| トルコ      | 1            | 2      | 1       | 548   | 0            | 1      | 1       | 1,111 | 1           | 2      | 4       | 1,949 | 1           | 4      | 3       | 704   |
| アメリカ     | 1            | 1      | 4       | 3,269 | 1            | 1      | 7       | 8,130 | 1           | 1      | 7       | 8,130 | 1           | 1      | 5       | 4,570 |
| その他      | 5            | 9      | 30      | 3,235 | 15           | 22     | 48      | 2,180 | 5           | 10     | 31      | 3,074 | 2           | 6      | 16      | 2,690 |
| 合計       | 3,030        | 4,734  | 3,713   | 784   | 2,977        | 4,655  | 3,768   | 809   | 2,856       | 4,122  | 3,733   | 906   | 2,302       | 3,508  | 3,064   | 874   |

資料：財務省貿易統計（輸入統計品目6301.30-091と6301.30-099の合計値）

注：データは確々報値

2020年 全国輸出タオル国別数量及び金額

【数量（重量）】

（単位：kg）

| 月<br>相手国  | 1月           | 2月           | 3月            | 4月            | 5月            | 6月           | 7月            | 8月            | 9月            | 10月           | 11月           | 12月           | 合計             |
|-----------|--------------|--------------|---------------|---------------|---------------|--------------|---------------|---------------|---------------|---------------|---------------|---------------|----------------|
| 台湾        | 1,603        | 3,574        | 5,006         | 9,861         | 9,792         | 1,759        | 2,703         | 6,847         | 5,094         | 5,047         | 1,819         | 4,822         | 57,927         |
| 中国        | 295          | 553          | 1,616         | 1,961         | 5,563         | 1,785        | 2,617         | 4,107         | 2,316         | 4,947         | 6,835         | 3,328         | 35,923         |
| 香港        | 931          | 1,528        | 3,349         | 4,389         | 2,884         | 3,792        | 2,758         | 3,577         | 2,978         | 2,613         | 3,381         | 3,127         | 35,307         |
| 韓国        | 78           | 0            | 0             | 0             | 171           | 1,724        | 1,713         | 1,845         | 2,247         | 1,799         | 1,325         | 0             | 10,902         |
| アメリカ      | 934          | 2,918        | 110           | 0             | 701           | 51           | 72            | 1,472         | 261           | 896           | 982           | 1,318         | 9,715          |
| シンガポール    | 0            | 241          | 203           | 0             | 0             | 25           | 439           | 0             | 411           | 834           | 187           | 483           | 2,823          |
| ベトナム      | 0            | 0            | 276           | 0             | 0             | 212          | 223           | 0             | 33            | 0             | 0             | 1,889         | 2,633          |
| フランス      | 337          | 582          | 150           | 238           | 162           | 0            | 0             | 50            | 52            | 225           | 108           | 0             | 1,904          |
| その他       | 618          | 188          | 823           | 39            | 1,247         | 446          | 356           | 310           | 605           | 873           | 1,009         | 395           | 6,909          |
| <b>合計</b> | <b>4,796</b> | <b>9,584</b> | <b>11,533</b> | <b>16,488</b> | <b>20,520</b> | <b>9,794</b> | <b>10,881</b> | <b>18,208</b> | <b>13,997</b> | <b>17,234</b> | <b>15,646</b> | <b>15,362</b> | <b>164,043</b> |
| 前年比       | 58           | 51           | 88            | 89            | 122           | 64           | 139           | 176           | 85            | 115           | 125           | 89            | 96             |

【金額】

（単位：千円）

| 月<br>相手国  | 1月            | 2月            | 3月            | 4月            | 5月            | 6月            | 7月            | 8月            | 9月            | 10月           | 11月           | 12月           | 合計             |
|-----------|---------------|---------------|---------------|---------------|---------------|---------------|---------------|---------------|---------------|---------------|---------------|---------------|----------------|
| 台湾        | 5,114         | 14,962        | 22,785        | 33,923        | 27,426        | 5,776         | 7,745         | 24,253        | 21,618        | 18,013        | 8,518         | 16,625        | 206,758        |
| 中国        | 1,954         | 2,524         | 7,747         | 11,412        | 24,130        | 8,065         | 12,834        | 17,166        | 10,228        | 30,655        | 30,949        | 17,064        | 174,728        |
| 香港        | 3,077         | 1,805         | 7,749         | 9,896         | 11,962        | 8,427         | 12,630        | 9,997         | 9,865         | 6,829         | 11,755        | 3,981         | 97,973         |
| 韓国        | 215           | 0             | 0             | 0             | 829           | 529           | 2,282         | 1,112         | 2,451         | 2,384         | 592           | 0             | 10,394         |
| アメリカ      | 4,044         | 15,234        | 1,057         | 0             | 4,307         | 377           | 816           | 7,577         | 1,806         | 5,620         | 6,541         | 8,690         | 56,069         |
| シンガポール    | 0             | 924           | 1,023         | 0             | 0             | 201           | 1,551         | 0             | 1,667         | 2,871         | 713           | 1,926         | 10,876         |
| ベトナム      | 0             | 0             | 1,138         | 0             | 0             | 322           | 941           | 0             | 476           | 0             | 0             | 10,228        | 13,105         |
| フランス      | 1,168         | 4,732         | 965           | 2,883         | 581           | 0             | 0             | 314           | 509           | 999           | 654           | 0             | 12,805         |
| その他       | 2,546         | 1,742         | 5,217         | 252           | 3,128         | 2,039         | 2,356         | 2,128         | 5,298         | 5,357         | 4,262         | 2,698         | 37,023         |
| <b>合計</b> | <b>18,118</b> | <b>41,923</b> | <b>47,681</b> | <b>58,366</b> | <b>72,363</b> | <b>25,736</b> | <b>41,155</b> | <b>62,547</b> | <b>53,918</b> | <b>72,728</b> | <b>63,984</b> | <b>61,212</b> | <b>619,731</b> |
| 前年比       | 54            | 60            | 64            | 79            | 111           | 37            | 138           | 137           | 92            | 125           | 157           | 83            | 89             |

資料：財務省貿易統計（輸出統計品目5802.11、5802.19、6302.60の合計）

## 全国輸出タオル国別数量及び金額 過去4年間の推移

| 年<br>項目<br>相手国 | 2017年(平成29年) |       |       |       |       |       |               | 2018年(平成30年) |       |       |       |       |       |               | 2019年(令和元年) |       |       |       |       |       |               | 2020年(令和2年) |       |       |       |       |       |               |
|----------------|--------------|-------|-------|-------|-------|-------|---------------|--------------|-------|-------|-------|-------|-------|---------------|-------------|-------|-------|-------|-------|-------|---------------|-------------|-------|-------|-------|-------|-------|---------------|
|                | 数量           |       |       | 金額    |       |       | 100円<br>当り(円) | 数量           |       |       | 金額    |       |       | 100円<br>当り(円) | 数量          |       |       | 金額    |       |       | 100円<br>当り(円) | 数量          |       |       | 金額    |       |       | 100円<br>当り(円) |
|                | トン           | 構成比   | 前年比   | 百万円   | 構成比   | 前年比   |               | トン           | 構成比   | 前年比   | 百万円   | 構成比   | 前年比   |               | トン          | 構成比   | 前年比   | 百万円   | 構成比   | 前年比   |               | トン          | 構成比   | 前年比   | 百万円   | 構成比   | 前年比   |               |
| 台湾             | 42.3         | 22.5  | 124.2 | 163.9 | 25.9  | 125.0 | 1,451         | 53.2         | 25.6  | 125.6 | 212.4 | 30.4  | 129.6 | 1,497         | 48.7        | 28.7  | 91.6  | 201.0 | 28.9  | 94.7  | 1,546         | 57.9        | 35.3  | 118.8 | 206.8 | 33.4  | 102.9 | 1,338         |
| 中国             | 29.3         | 15.6  | 91.7  | 122.5 | 19.3  | 115.6 | 1,565         | 40.0         | 19.2  | 136.1 | 138.1 | 19.8  | 112.8 | 1,296         | 42.0        | 24.7  | 105.1 | 160.4 | 23.1  | 116.1 | 1,433         | 35.9        | 21.9  | 85.6  | 174.7 | 28.2  | 108.9 | 1,824         |
| 香港             | 25.6         | 13.6  | 95.5  | 86.0  | 13.6  | 92.9  | 1,258         | 38.2         | 18.4  | 148.9 | 126.3 | 18.1  | 146.9 | 1,241         | 30.5        | 17.9  | 79.8  | 104.0 | 14.9  | 82.3  | 1,280         | 35.3        | 21.5  | 115.9 | 98.0  | 15.8  | 94.2  | 1,041         |
| 韓国             | 42.9         | 22.8  | 108.1 | 96.3  | 15.2  | 106.2 | 842           | 48.0         | 23.1  | 111.9 | 113.8 | 16.3  | 118.2 | 889           | 16.5        | 9.7   | 34.4  | 41.6  | 6.0   | 36.6  | 946           | 10.9        | 6.6   | 66.0  | 10.4  | 1.7   | 25.0  | 358           |
| アメリカ           | 10.8         | 5.8   | 193.9 | 59.3  | 9.3   | 79.0  | 2,049         | 4.5          | 2.2   | 41.6  | 29.1  | 4.2   | 49.1  | 2,414         | 18.6        | 10.9  | 411.8 | 127.4 | 18.3  | 438.3 | 2,569         | 9.7         | 5.9   | 52.3  | 56.1  | 9.0   | 44.0  | 2,164         |
| シンガポール         | 4.7          | 2.5   | 100.8 | 15.1  | 2.4   | 278.3 | 1,202         | 3.5          | 1.7   | 74.8  | 13.7  | 2.0   | 90.7  | 1,459         | 1.8         | 1.1   | 51.3  | 7.7   | 1.1   | 56.2  | 1,598         | 2.8         | 1.7   | 156.5 | 10.9  | 1.8   | 141.5 | 1,445         |
| ベトナム           | 8.2          | 4.4   | 179.0 | 17.6  | 2.8   | 169.0 | 805           | 8.0          | 3.8   | 97.5  | 17.2  | 2.5   | 98.1  | 809           | 1.6         | 0.9   | 19.4  | 6.6   | 1.0   | 38.4  | 1,601         | 2.6         | 1.6   | 169.9 | 13.1  | 2.1   | 198.0 | 1,867         |
| その他            | 24.2         | 12.9  | 154.2 | 73.4  | 11.6  | 123.6 | 1,136         | 12.4         | 6.0   | 51.2  | 47.8  | 6.8   | 65.1  | 1,445         | 10.4        | 6.1   | 83.9  | 46.8  | 6.7   | 97.9  | 1,687         | 8.8         | 5.4   | 84.8  | 49.8  | 8.0   | 106.5 | 2,120         |
| 合計             | 188.2        | 100.0 | 115.3 | 634.0 | 100.0 | 123.6 | 1,263         | 207.8        | 100.0 | 110.4 | 698.4 | 100.0 | 110.2 | 1,260         | 170.1       | 100.0 | 81.9  | 695.5 | 100.0 | 99.6  | 1,534         | 164.0       | 100.0 | 96.5  | 619.7 | 100.0 | 89.1  | 1,417         |

資料：財務省貿易統計(輸出統計品目5802.11、5802.19、6302.60の合計)

## 2020年 全国輸出タオルケット国別数量及び金額

【数量（重量）】

（単位：kg）

| 相手国  | 1月  | 2月    | 3月  | 4月  | 5月    | 6月  | 7月  | 8月    | 9月  | 10月   | 11月 | 12月   | 合計     |
|------|-----|-------|-----|-----|-------|-----|-----|-------|-----|-------|-----|-------|--------|
| 台湾   | 88  | 260   | 404 | 440 | 401   | 387 | 468 | 966   | 500 | 880   | 314 | 526   | 5,634  |
| 中国   | 148 | 178   | 366 | 293 | 680   | 182 | 378 | 299   | 419 | 310   | 405 | 507   | 4,165  |
| 香港   | 299 | 1,098 | 75  |     | 1,131 |     | 86  |       |     | 37    | 210 |       | 2,936  |
| モンゴル |     |       |     |     |       |     |     | 431   |     |       |     |       | 431    |
| ベトナム |     |       | 110 |     |       |     |     |       |     |       |     |       | 110    |
| タイ   |     |       |     |     |       |     |     | 107   |     |       |     |       | 107    |
| その他  | 0   | 0     | 0   | 0   | 0     | 0   | 43  | 0     | 0   | 29    | 50  | 0     | 122    |
| 合計   | 535 | 1,536 | 955 | 733 | 2,212 | 569 | 975 | 1,803 | 919 | 1,256 | 979 | 1,033 | 13,505 |
| 前年比  | 64  | 150   | 37  | 45  | 305   | 44  | 86  | 226   | 39  | 86    | 28  | 66    | 71     |

【数量（枚数）】

（単位：枚）

| 相手国  | 1月  | 2月    | 3月    | 4月    | 5月    | 6月    | 7月    | 8月    | 9月    | 10月   | 11月   | 12月   | 合計     |
|------|-----|-------|-------|-------|-------|-------|-------|-------|-------|-------|-------|-------|--------|
| 台湾   | 230 | 483   | 507   | 846   | 702   | 661   | 1,351 | 1,520 | 1,387 | 1,345 | 1,022 | 859   | 10,913 |
| 中国   | 350 | 466   | 694   | 625   | 1,732 | 575   | 250   | 730   | 468   | 690   | 880   | 1,243 | 8,703  |
| 香港   | 388 | 850   | 255   |       | 1,103 |       | 265   |       |       | 115   | 648   |       | 3,624  |
| モンゴル |     |       |       |       |       |       |       | 420   |       |       |       |       | 420    |
| ベトナム |     |       | 48    |       |       |       |       |       |       |       |       |       | 48     |
| タイ   |     |       |       |       |       |       |       | 129   |       |       |       |       | 129    |
| その他  | 0   | 0     | 0     | 0     | 0     | 0     | 108   | 0     | 0     | 22    | 92    | 0     | 222    |
| 合計   | 968 | 1,799 | 1,504 | 1,471 | 3,537 | 1,236 | 1,974 | 2,799 | 1,855 | 2,172 | 2,642 | 2,102 | 24,059 |
| 前年比  | 75  | 113   | 43    | 59    | 192   | 60    | 70    | 177   | 31    | 84    | 65    | 48    | 70     |

【金額】

（単位：千円）

| 相手国  | 1月    | 2月    | 3月    | 4月    | 5月    | 6月    | 7月    | 8月    | 9月    | 10月   | 11月   | 12月   | 合計     |
|------|-------|-------|-------|-------|-------|-------|-------|-------|-------|-------|-------|-------|--------|
| 台湾   | 506   | 1,147 | 1,658 | 2,129 | 1,551 | 1,470 | 2,576 | 3,317 | 2,355 | 3,985 | 1,928 | 1,898 | 24,520 |
| 中国   | 918   | 944   | 2,175 | 1,238 | 3,716 | 1,138 | 1,482 | 1,442 | 1,344 | 1,616 | 1,959 | 2,526 | 20,498 |
| 香港   | 1,534 | 3,164 | 779   |       | 4,067 |       | 443   |       |       | 219   | 1,239 |       | 11,445 |
| モンゴル |       |       |       |       |       |       |       | 996   |       |       |       |       | 996    |
| ベトナム |       |       | 213   |       |       |       |       |       |       |       |       |       | 213    |
| タイ   |       |       |       |       |       |       |       | 809   |       |       |       |       | 809    |
| その他  | 0     | 0     | 0     | 0     | 0     | 0     | 244   | 0     | 0     | 226   | 410   | 0     | 880    |
| 合計   | 2,958 | 5,255 | 4,825 | 3,367 | 9,334 | 2,608 | 4,745 | 6,564 | 3,699 | 6,046 | 5,536 | 4,424 | 59,361 |
| 前年比  | 101   | 126   | 52    | 47    | 260   | 47    | 80    | 158   | 22    | 81    | 69    | 47    | 70     |

資料：財務省貿易統計（輸出統計品目6301.30-000）

## 全国輸出タオルケット国別数量及び金額 過去4年間の推移

| 年<br>項目<br>相手国 | 2017年（平成29年） |       |        |       |         |       |               | 2018年（平成30年） |       |        |       |        |       |               | 2019年（令和元年） |      |        |       |        |       |               | 2020年（令和2年） |      |        |       |        |       |               |
|----------------|--------------|-------|--------|-------|---------|-------|---------------|--------------|-------|--------|-------|--------|-------|---------------|-------------|------|--------|-------|--------|-------|---------------|-------------|------|--------|-------|--------|-------|---------------|
|                | 重量           |       | 数量     |       | 金額      |       | 100匁<br>当リ（円） | 重量           |       | 数量     |       | 金額     |       | 100匁<br>当リ（円） | 重量          |      | 数量     |       | 金額     |       | 100匁<br>当リ（円） | 重量          |      | 数量     |       | 金額     |       | 100匁<br>当リ（円） |
|                | トン           | 前年比   | 千枚     | 前年比   | 百万円     | 前年比   |               | トン           | 前年比   | 千枚     | 前年比   | 百万円    | 前年比   |               | トン          | 前年比  | 千枚     | 前年比   | 百万円    | 前年比   |               | トン          | 前年比  | 千枚     | 前年比   | 百万円    | 前年比   |               |
| 台湾             | 12.424       | 152.3 | 20.525 | 133.3 | 50.910  | 134.7 | 1,537         | 9.816        | 79.0  | 16.229 | 79.1  | 40.847 | 80.2  | 1,560         | 7.105       | 72.4 | 14.913 | 91.9  | 38.013 | 93.1  | 2,006         | 5.634       | 79.3 | 10.913 | 73.2  | 24.520 | 64.5  | 1,632         |
| 中国             | 10.776       | 68.4  | 23.674 | 105.6 | 47.587  | 104.8 | 1,656         | 8.222        | 76.3  | 12.427 | 52.5  | 24.674 | 51.9  | 1,125         | 7.509       | 91.3 | 14.461 | 116.4 | 28.603 | 115.9 | 1,428         | 4.165       | 55.5 | 8.703  | 60.2  | 20.498 | 71.7  | 1,846         |
| 香港             | 3.155        | 68.6  | 3.971  | 75.2  | 13.164  | 84.8  | 1,565         | 3.555        | 112.7 | 4.079  | 102.7 | 13.261 | 100.7 | 1,399         | 3.077       | 86.6 | 3.212  | 78.7  | 10.061 | 75.9  | 1,226         | 2.936       | 95.4 | 3.624  | 112.8 | 11.445 | 113.8 | 1,462         |
| モンゴル           | 0.000        | 0.0   | 0.000  | 0.0   | 0.000   | 0.0   | 1,565         | 0.000        | -     | 0.000  | -     | 0.000  | -     | -             | 0.000       | -    | 0.000  | -     | 0.000  | -     | -             | 0.431       | -    | 0.420  | -     | 0.996  | -     | 867           |
| ベトナム           | 0.000        | 0.0   | 0.000  | 0.0   | 0.000   | 0.0   | 1,565         | 0.036        | -     | 0.130  | -     | 0.227  | -     | 2,365         | 0.000       | 0.0  | 0.000  | 0.0   | 0.000  | 0.0   | -             | 0.110       | -    | 0.048  | -     | 0.213  | -     | 726           |
| タイ             | 0.338        | 207.4 | 0.292  | 149.0 | 1.660   | 161.8 | 1,842         | 0.247        | 73.1  | 0.567  | 194.2 | 1.860  | 112.0 | 2,824         | 0.213       | 86.2 | 0.426  | 75.1  | 1.701  | 91.5  | 2,995         | 0.107       | 50.2 | 0.129  | 30.3  | 0.809  | 47.6  | 2,835         |
| その他            | 0.376        | 19.9  | 0.859  | 79.0  | 2.903   | 46.4  | 2,895         | 1.444        | 384.0 | 2.033  | 236.7 | 9.663  | 332.9 | 2,509         | 1.011       | 70.0 | 1.147  | 56.4  | 5.844  | 60.5  | 2,168         | 0.122       | 12.1 | 0.222  | 19.4  | 0.880  | 15.1  | 2,705         |
| 合計             | 27.069       | 88.1  | 49.321 | 110.7 | 116.224 | 108.8 | 1,610         | 23.320       | 86.2  | 35.465 | 71.9  | 90.532 | 77.9  | 1,456         | 18.915      | 81.1 | 34.159 | 96.3  | 84.222 | 93.0  | 1,670         | 13.505      | 71.4 | 24.059 | 70.4  | 59.361 | 70.5  | 1,648         |

資料：財務省貿易統計（輸出統計品目6301.30-000）